
INSTRUCTIVO AULA VIRTUAL

Versión: 3.0 - 28/03/2024

UNEMI

UNIVERSIDAD ESTATAL DE MILAGRO

DIRIGIDO A: ESTUDIANTES



AULA VIRTUAL - NIVELACIÓN

En el aula virtual, el estudiante puede acceder a cursos digitales. Una vez registrado, podrá ver el contenido y material didáctico de los cursos en los que esté inscrito.



The image is a composite graphic. On the left, a young woman with brown hair in a bun, wearing a light green shirt and a backpack, is shown from the waist up, holding a tablet. To her left, the text reads: **EL MILAGRO DE LA EDUCACIÓN ESTÁ EN UNEMI**. Below this text is a decorative horizontal bar with various colored circles (yellow, orange, blue) and white outlines. On the right side of the image, there is a login interface for 'Nivelación UNEMI'. It includes a user input field with the text 'estudiante-unemi', a password field with a masked password '.....', a link that says '¿Olvidó su nombre de usuario o contraseña?', and a dark blue 'Acceder' button. Below the login form, the text 'MODALIDADES: PRESENCIAL / SEMIPRESENCIAL / EN LÍNEA' is displayed.

PÁGINA DE INICIO

Ingrese a:

 <https://aulanivelacion.unemi.edu.ec>




The screenshot shows a web browser window with the address bar containing `aulanivelacion.unemi.edu.ec/login/index.php`. The main content area features a large image of a young woman with a backpack, holding a tablet. To the left of the image, the text reads: **EL MILAGRO DE LA EDUCACIÓN ESTÁ EN UNEMI**. To the right, there is a login form with the UNEMI logo at the top. The form includes a username field with the text "estudiante-unemi", a password field with masked characters and an eye icon, and a dark blue "Acceder" button.

3


INICIAR SESIÓN

En la página de inicio:

1. Inicie sesión ingresando su usuario y contraseña.



2. ¡Haga clic aquí para comenzar!



Nivelación
UNEMI

Nombre de usuario

.....

Acceder

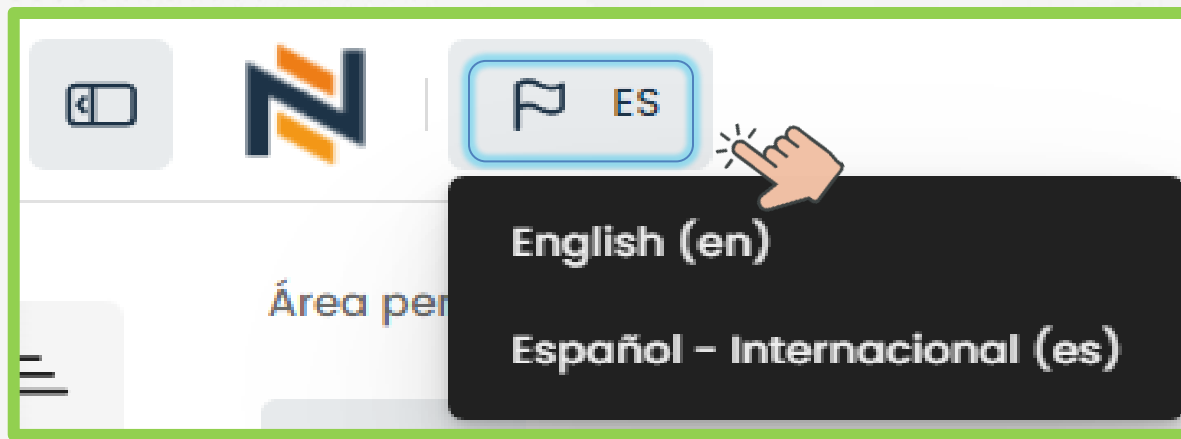
ÁREA PERSONAL

En el aula virtual, puedes ver los cursos a los que has accedido recientemente.

The screenshot displays the 'Mis cursos' (My Courses) interface. On the left sidebar, the 'My Courses' link is highlighted with a hand icon. The main content area shows a grid of course cards. The first card, 'Chromebooks Admisión 1s-2023', is marked as '100% completado'. The other three cards, 'DERECHO ROMANO - [DR] - DER_VIR_11 - ADM DER ENLINEA', 'INTRODUCCIÓN A LA COMUNICACIÓN ACADÉMICA - [ICAD] - DER_VIR_12 - ADM DER ENLINEA', and 'MATEMÁTICAS - [MAT05] - ADM01 - ADM ADM', are marked as '0% completado'. The interface includes a search bar, a filter dropdown set to 'Todos', and sorting options for 'Ordenar por nombre del curso' and 'Tarjeta'.


CAMBIAR IDIOMA

Para cambiar el idioma de la plataforma, haz clic en el siguiente icono.



PREFERENCIA DE MENSAJERÍA























Para acceder a las notificaciones de tareas o mensajes, sigue estos pasos:


1. Busca el icono de mensajería en la esquina superior derecha , haz clic en el icono de mensajería para abrirlo.



Preferencias de notificación

Desactivar las notificaciones

	Web		Email 	
Tarea	En línea 	Desconectado 	En línea 	Desconectado 
Notificaciones de tareas				
Módulo de encuesta	En línea	Desconectado	En línea	Desconectado
Notificaciones de encuesta				
Recordatorio de encuesta				
Foro	En línea	Desconectado	En línea	Desconectado
Mensajes suscritos del foro				
Resúmenes del foro suscrito				
Lección	En línea	Desconectado	En línea	Desconectado

2. Asegúrate de tener habilitadas las preferencias de notificaciones en la configuración. Puedes acceder a la configuración yendo a "Configuración" .

MIS CURSOS

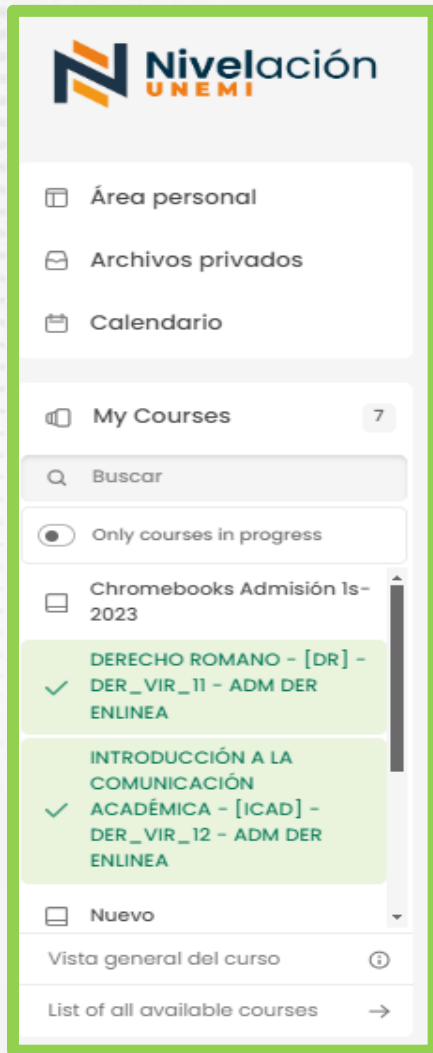
Como estudiante, podrás visualizar los cursos de dos formas distintas:



1. My Courses: En esta sección se despliegan todas las asignaturas asignadas.

2. Vista general del curso: Aquí las asignaturas se presentan en forma de tarjetas, lo que te permite tener una visión general de tus asignaturas y acceder al contenido correspondiente a cada curso de manera organizada.

OPCIONES DE NAVEGACION



Área personal

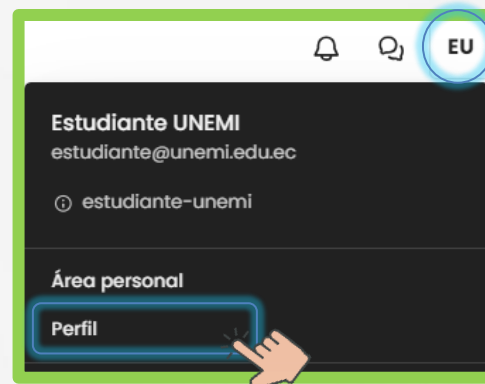
Archivos privados

Calendario

Mis cursos

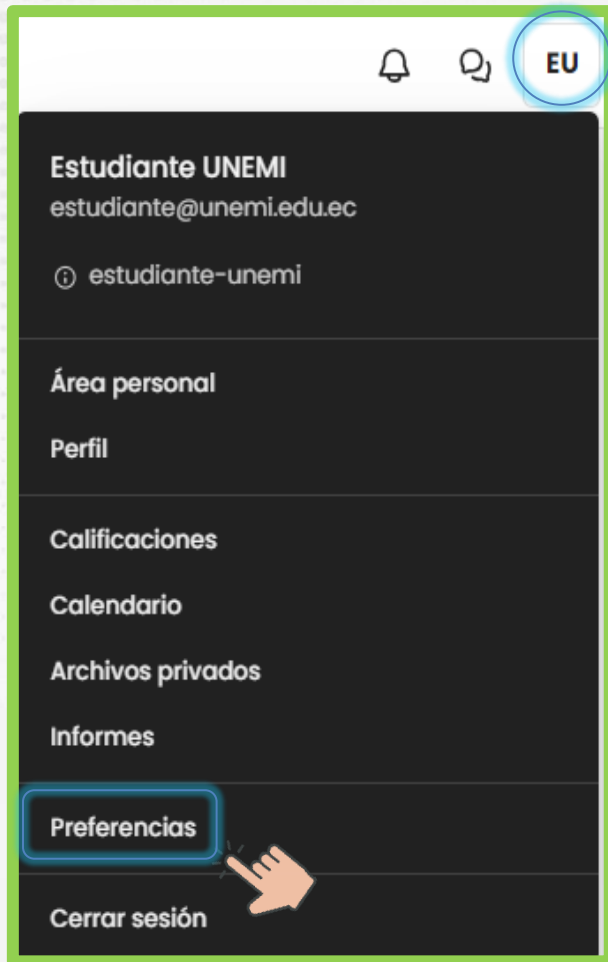
PERFIL

Para acceder a la configuración de perfil, primero haz clic en el icono de tu usuario en la parte superior derecha del aula virtual. Allí podrás encontrar diferentes opciones para personalizarlo.



A screenshot of the user profile configuration page. At the top left, it says 'EU Estudiante UNEMI' and 'Mensaje'. At the top right, there is a button 'Restablecer página a por defecto'. The page is divided into several sections: 'Detalles de usuario' with an 'Editar perfil' button, 'Dirección de correo' (estudiante@unemi.edu.ec), 'Zona horaria' (America/Guayaquil), 'Privacidad y Políticas', and 'Políticas y acuerdos'. 'Detalles del curso' lists 'Perfiles de curso' (COMPETENCIAS DIGITALES Y ESTRATEGIAS TECNOLÓGICAS - [COMP_DIG_EST_TEC_MEB] - 0A2 - MAEB), 'DERECHO AMBIENTAL ONLINE 2022', 'EVALUACIÓN DEL APRENDIZAJE MEDIADO POR TIC - EVAMTIC - [EVAMTIC] - B2 - ME', and 'TICS APLICADA A LA EDUCACIÓN'. 'Miscelánea' includes 'Entradas del blog', 'Mensajes en foros', and 'Foros de discusión'. 'Informes' includes 'Sesiones del navegador' and 'Resumen de Calificaciones'. 'Actividad de accesos' shows 'Primer acceso al sitio' (jueves, 15 de julio de 2021, 16:42) and 'Último acceso al sitio' (martes, 26 de marzo de 2024, 09:30).

PREFERENCIAS



1. Haz clic en la foto o logo del perfil en la esquina superior derecha.

Se desplegará un menú con varias opciones.


2. Entre esas opciones, busca y haz clic en "Preferencias".

Una vez que hayas hecho clic en "Preferencias", podrás acceder a la configuración y ajustar tus preferencias según tus necesidades.



CUENTA DE USUARIO

Preferencias

- Cuenta de usuario 
- Editar perfil
- Cambiar contraseña
- Idioma preferido
- Configuración del foro
- Configuración del editor
- Preferencias de calendario
- Preferencias del banco de contenidos
- Preferencias de mensajes
- Preferencias de notificación

En la categoría **cuenta de usuario** podrá realizar los siguientes cambios y configuraciones.



Recuerde que el cambio de contraseña del aula virtual se realiza desde el sistema de gestión académica - SGA.

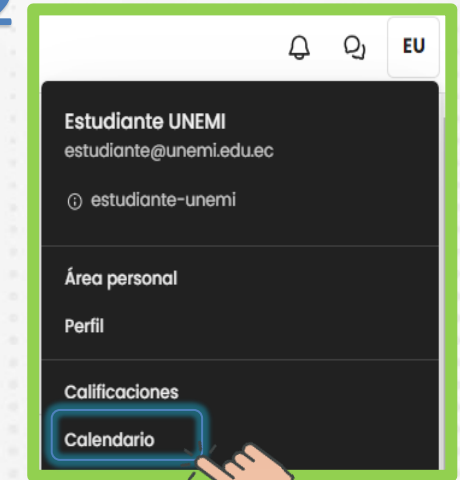
CALENDARIO

Puedes acceder desde 2 ubicaciones para activar la función de recordatorio de fechas límite para tareas o eventos.

1



2



13

TARJETA DE PRESENTACIÓN

DERECHO ROMANO - [DR] - DER_VIR_11 - ADM DER ENLINEA

Analizar los conceptos, categorías instituciones y elementos esenciales que fundamentan la existencia del Derecho Romano, así como la importancia y aporte que tiene relevancia en los principales eventos históricos y socio políticos que son fuente intrínseca del derecho Civil, en cuando se convierte en base fundamental para iniciar su formación de abogado

DERECHO ROMANO

DERECHO ROMANO - DER_VIR_11

Videos Presentación Unidad 1 Unidad 2 Unidad 3 Unidad 4 Examen

SEMANA 1 | 2023-11-13 - 2023-11-19

Temas	Contacto docente	Actividades
TEMA: 1.- Nociones y Fuentes del Derecho Romano. ▶ Subtema 1: Antecedentes históricos como evolución del Derecho Romano. ▶ Subtema 2: Principios y nociones fundamentales, el ius y Fas.	Enlace Meet ■ ALCIVAR JUNCO GÉNESIS Horario VIERNES - (17:00 a 17:59) Clase sincrónica	Test



Foro
Avisos

Clases virtuales

URL: 1

Progreso: 0 / 1

Clases de refuerzo

URLs: 8

Progreso: 0 / 8

Actividades autónomas

Actividades contacto con el docente

Cuestionarios: 5

Progreso: 0 / 5

Permite a los estudiantes ver el contenido que el docente va a enseñar, incluyendo actividades y recursos disponibles, de forma más ordenada.

14

CONTENIDO O ACTIVIDAD DEL CURSO

The screenshot displays the course content for 'DERECHO ROMANO'. It features a grid of activity categories, each with an 'empecemos' button. A detailed view of the 'Foro Avisos' activity is shown in an inset window, listing progress for 'Clases virtuales' (URL: 1, Progreso: 0 / 1), 'Clases de refuerzo' (URLs: 8, Progreso: 0 / 8), 'Actividades autónomas', and 'Actividades contacto con el docente' (Cuestionarios: 5, Progreso: 0 / 5).


Al escoger la asignatura podrás revisar las actividades añadidas por el docente, como:

- Clases virtuales
- Clases de refuerzo
- Actividades de contacto con el docente
- Compendios
- Presentaciones
- Videos
- Material complementario, entre otros.


REALIZAR TEST/EXAMEN

Siguiendo estos pasos, podrás acceder al test dentro de la sección que por lo general se encuentra en "**Actividades contacto con el docente**" en tu aula virtual.

Cuestionario

 TEST_1

Test prueba Test prueba



TEST_3

Abrió: Thursday, 27 de October de 2022, 18:00
Cierra: Sunday, 27 de November de 2022, 23:00

Por hacer: Recibir una calificación

I. Ingresa al espacio del test en la plataforma en la fecha indicada. 2. Lea detenidamente cada una de las siguientes preguntas, las mismas que buscan determinar su nivel de comprensión sobre los temas analizados en clase. 3. Para contestar algunas preguntas deberán revisar diapositivas, videos, archivos en PDF, entre otros, que se encuentran en la plataforma virtual y orientarse en su respuesta. 4. Para resolver el presente test dispones de un solo intento y debe ser resuelto en un tiempo de 30 minutos. 5. El presente test consta de 5 preguntas. 6. Solamente una alternativa es la correcta en cada pregunta 7. Realiza el TEST # 4 y revisa tu puntuación, 24 horas posterior a la evaluación. 8. Revisa y estudia las diapositivas o presentaciones de la Unidad # 4, que está constituida por los temas 1,2 y 3 9. Para ampliar tu información utiliza el material complementario, como videos, archivos en PDF, entre otros. 10. Una vez finalizado el test no olvide dar clic en enviar para calificar.

Límite de tiempo: 30 minutos

Método de calificación: Calificación más alta

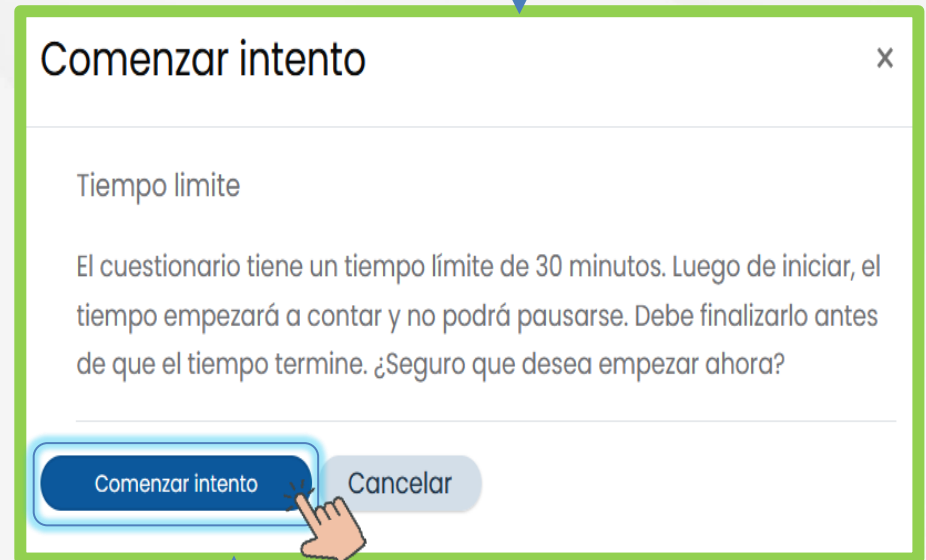
Calificación para aprobar: 15,00 de 15,00

[Intente resolver el cuestionario ahora](#)



REALIZAR TEST/EXAMEN

1. Asegúrate de revisar cualquier instrucción adicional proporcionada por el docente antes de comenzar el test.
2. Completa el test siguiendo las indicaciones y plazos establecidos.
3. De clic aquí para empezar el test.



REALIZAR TEST/EXAMEN

Al ingresar al test en el aula virtual, es probable que encuentres una pantalla con las siguientes características:

TIEMPO RESTANTE 0:29:20

PREGUNTA 1

Sin responder aún
Puntúa como 3,00
🚩 Marcar pregunta

p18. El ministro de Economía y Finanzas....., en una rueda de prensa, dijo que de los 10 mil 200 millones de dólares, solicitados al FMI, aproximadamente 6 mil 700 millones serán de libre disponibilidad (es decir que el gobierno tiene la potestad de utilizar ese monto para lo que considere conveniente), mientras que, 3 mil 500 millones estarán atados a proyectos. Nos referimos a:

Seleccione una:

A. Richard Martínez

B. Fausto herrera

C. Carlos de la Torre

D. Mauricio Pozo

Siguiete página

- Preguntas,
- Tiempo transcurrido,
- Opciones de respuesta,
- Botones de navegación,
- Instrucciones adicionales.
- Otros.

REALIZAR TEST/EXAMEN

TIEMPO RESTANTE 0:29:20

PREGUNTA 1

Sin responder aún

Puntúa como 3,00

🚩 Marcar pregunta

p18. El ministro de Economía y Finanzas....., en una rueda de prensa, dijo que de los 10 mil 200 millones de dólares, solicitados al FMI, aproximadamente 6 mil 700 millones serán de libre disponibilidad (es decir que el gobierno tiene la potestad de utilizar ese monto para lo que considere conveniente), mientras que, 3 mil 500 millones estarán atados a proyectos. Nos referimos a:

Seleccione una:

- A. Richard Martínez
- B. Fausto herrera
- C. Carlos de la Torre
- D. Mauricio Pozo

Siguiente página

Asegúrate de leer cuidadosamente cada pregunta, seleccionar las respuestas con atención y administrar tu tiempo de manera adecuada para completar el test con éxito.

19

ENVIAR TEST/EXAMEN

TEST_3

Resumen del intento

Pregunta	Estatus
1	Respuesta guardada
2	Respuesta guardada
3	Respuesta guardada
4	Respuesta guardada
5	Respuesta guardada

Volver al intento

Este intento debe ser presentado el Wednesday, 9 de November de 2022, 16:04.

Enviar todo y terminar

Confirmación ×

Una vez que haga el envío, no podrá cambiar sus respuestas de este intento de resolver el cuestionario..

Enviar todo y terminar

Cancelar

- Al hacer clic en el botón **"Enviar todo y terminar"**, confirmas que has completado todas las respuestas y estás listo para enviarlas.
- Una vez que estés seguro de tus respuestas, presiona el mismo botón para finalizar el proceso.

REVISIÓN DE TEST/EXAMEN

Una vez finalizado el test y enviado tus respuestas, podrás revisar tu calificación y el porcentaje obtenido, siempre y cuando haya sido configurado por el docente de la asignatura para su visualización.

Comenzado el	Wednesday, 9 de November de 2022, 15:34
Estado	Finalizado
Finalizado en	Wednesday, 9 de November de 2022, 15:43
Tiempo empleado	9 minutos 10 segundos
Calificación	9,00 de 15,00 (60%)

PREGUNTA 1

Finalizado

Se puntúa 0,00 sobre 3,00

⚑ Marcar pregunta

p18. El ministro de Economía y Finanzas....., en una rueda de prensa, dijo que de los 10 mil 200 millones de dólares, solicitados al FMI, aproximadamente 6 mil 700 millones serán de libre disponibilidad (es decir que el gobierno tiene la potestad de utilizar ese monto para lo que considere conveniente), mientras que, 3 mil 500 millones estarán atados a proyectos. Nos referimos a:

Seleccione una:

- A. Richard Martínez
- B. Fausto herrera
- C. Carlos de la Torre
- D. Mauricio Pozo

CALIFICACIONES

Podrás visualizar todas las calificaciones de las actividades realizadas en esa asignatura.

Estudiante UNEMI
estudiante@unemi.edu.ec

estudiante-unemi

Área personal


Perfil

Calificaciones

Usuario - Estudiante UNEMI

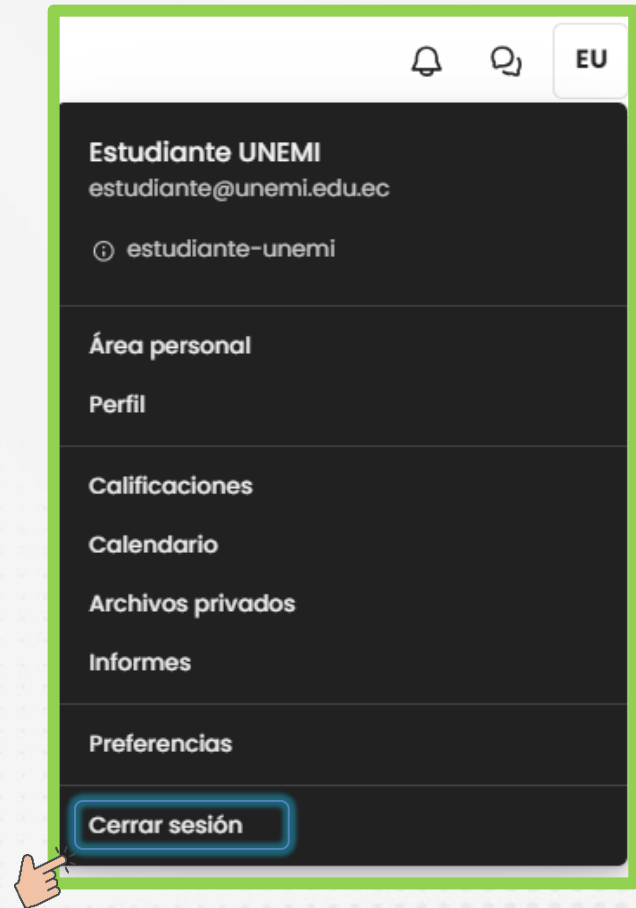
Informe general Usuario

Ítem de calificación	Ponderación calculada	Calificación	Rango	Porcentaje	Retroalimentación	Aporta al total del curso
Curso Plataformas						
N1						
S7-TRABAJO DE INVESTIGACIÓN_1	33,33 %	-	0-15	-		0,00 %
S2-TAREA_1	33,33 %	-	0-15	-		0,00 %
TEST CAPACITACION	33,33 %	0,00	0-15	0,00 %		0,00 %
Total N1 Media de calificaciones. Incluye calificaciones vacías.	7,17 %	0,00	0-20	0,00 %		-
N2						
S4-TAREA_1	33,33 %	-	0-15	-		0,00 %
S4-TAREA_1 (copia)	33,33 %	-	0-15	-		0,00 %
Total del curso	-	0,00	0-15	0,00 %		-



CERRAR SESIÓN

Para proteger la integridad de su información, puedes hacer clic aquí para cerrar sesión.



ATENCIÓN DE USUARIO.

Correo Electrónico.

servicios.informaticos@unemi.edu.ec

Sala Meet.

<https://meet.google.com/xvi-zdgu-ser>

Horarios de atención.

Lunes a viernes de 07:00 a 22:00 hrs

UNEMI

UNIVERSIDAD ESTATAL DE MILAGRO

Cdla. Universitaria, Km 1.5 vía Milagro - Virgen de Fátima

Teléfonos: (04) 2 715081 - (04) 2 715079

www.unemi.edu.ec