

REFERENCIA: CONTRATO No 025-2015, CONSTRUCCIÓN DEL EDIFICIO DE LA BIBLIOTECA DE LA UNIVERSIDAD ESTATAL DE MILAGRO – UNEMI.

JJSP 68 -2017

Señor Ingeniero
OMAR YAGUAL
DIRECTOR DE OBRAS UNIVERSITARIAS

De mis consideraciones:


Adjunto al presente sírvase encontrar el informe mensual de avance de obra correspondiente al mes de Marzo del 2017, con respecto a la nueva **Reprogramación # 3** y el mismo que se explica en el siguiente cuadro:

	Informe Marzo	ACUMULADO
EJECUTADO	1,06%	97,46%
Reprogramación # 3	18,21%	99,78%



Avance programado mensual: El valor ejecutado correspondiente al mes de Marzo es de \$46.393,96 dólares, equivalente al 1,06%; El valor reprogramado para el presente mes es de \$795.464,82 dólares, equivalente al 18,21%.

Acumulado total: El valor acumulado realizado a la presente fecha es de \$4.212.139,90 dólares Equivalente al 97,46%; El valor reprogramado hasta la presente es de \$5.949.693,23 dólares, equivalente al 99,78%, la misma que no afecta la reprogramación #3 presentada y aceptada por la entidad contratante por existir excedentes de obra en varios rubros

Atentamente,



JUANJOSE SILVA PARRALES
Ingeniero Civil, Consultor

	DEPARTAMENTO DE OBRAS UNIVERSITARIAS	
Recibí conforme: <u>Tania Cuervo</u>		
Fecha: <u>10 Abril 17</u>		Hora: <u>10:00</u>
Firma: <u>[Handwritten Signature]</u>		

Adjunto los respaldos del presente reporte:
Cronograma de avance físico y económico de la obra.

cc. Ing. Edwin Cevallos Ayón
Archivo

AMINISTRADOR

UNIVERSIDAD ESTATAL DE MILAGRO

CRONOGRAMA AVANCE OBRA MES DE MARZO 2017

CONTRATO: 025-2015

CONSTRUCCION DEL EDIFICIO PARA LA BIBLIOTECA DE LA UNEMI

PERIODO: MARZO

ACTIVIDADES		mar-17			
		SEM 79	SEM 80	SEM 81	SEM 82
CIMENTACION	PROGRAMADO				
	REALIZADO				
ESTRUCTURAS	PROGRAMADO				
	REALIZADO				
ARQUITECTÓNICOS	PROGRAMADO	101.219,28	101.219,28	101.219,28	101.219,28
	REALIZADO	2.502,26	2.502,26	2.502,26	2.502,26
JARDINERIA	PROGRAMADO	4.414,40	4.414,40	4.414,40	4.414,40
	REALIZADO	1.154,94	1.154,94	1.154,94	1.154,94
HIDROSANITARIO	PROGRAMADO	1.154,94	1.154,94	1.154,94	1.154,94
	REALIZADO				
SISTEMA DETECTOR DE INCENDIOS	PROGRAMADO	2.404,50	2.404,50	2.404,50	2.404,50
	REALIZADO				
REPARACION DE TRAMO DE VIA	PROGRAMADO				
	REALIZADO	5.291,77	5.291,77	5.291,77	5.291,77
ELECTRICO	PROGRAMADO	5.291,77	5.291,77	5.291,77	5.291,77
	REALIZADO	2.649,52	2.649,52	2.649,52	2.649,52
SUMINISTRO VOZ Y DATOS	PROGRAMADO	2.649,52	2.649,52	2.649,52	2.649,52
	REALIZADO				
SISTEMA CLIMATIZACION	PROGRAMADO	81.522,32	81.522,32	81.522,32	81.522,32
	REALIZADO				
SUMINISTRO AMBIENTAL	PROGRAMADO	209,48	209,48	209,48	209,48
	REALIZADO				
TOTAL PRESUPUESTO	PROGRAMADO	198.866,21	198.866,21	198.866,21	198.866,21
	REALIZADO	11.598,49	11.598,49	11.598,49	11.598,49

AVANCE PROGRAMADO	AVANCE MENSUAL	MES MARZO 2017	795.464,82
	AVANCE ACUMULADO	ACUMULADO MARZO 2017	5.949.693,23
	% MENSUAL	PORCENTAJE MARZO 2017	18,21%
	% ACUMULADO	PORCENTAJE ACUMULADO MARZO 2017	99,78%
AVANCE REAL	AVANCE MENSUAL	MES MARZO 2017	46.393,96
	AVANCE ACUMULADO	ACUMULADO MARZO 2017	4.212.139,90
	% MENSUAL	PORCENTAJE MARZO 2017	1,06%
	% ACUMULADO	PORCENTAJE ACUMULADO MARZO 2017	97,46%



ING. JUAN JOSE SILVA PARRALES
FISCALIZADOR

UNIVERSIDAD ESTATAL DE MILAGRO
CRONOGRAMA DE AVANCE FISICO Y ECONOMICO DE LA OBRA

CONTRATO: 025-2016
 CONSTRUCCION DEL EDIFICIO PARA LA BIBLIOTECA DE LA UNEMI.

CONTRATISTA: CONSORCIO BIBLIOTECA UNEMI

ACTIVIDADES		DICIEMBRE 2016				ENERO 2017				FEBRERO 2017				MARZO 2017			
		SEM 67	SEM 68	SEM 69	SEM 70	SEM71	SEM 72	SEM73	SEM74	SEM75	SEM76	SEM77	SEM78	SEM79	SEM80	SEM81	SEM82
CIMENTACION	Programado																
	Avance real																
ESTRUCTURAS	Programado	45.309,07	45.309,07	45.309,07	45.309,07												
	Avance real	45.309,07	45.309,07	45.309,07	45.309,07												
ARQUITECTONICOS	Programado	2.502,26	2.502,26	2.502,26	2.502,26	101.219,28	101.219,28	101.219,28	101.219,28	101.219,28	101.219,28	101.219,28	101.219,28	101.219,28	101.219,28		
	Avance real	2.502,26	2.502,26	2.502,26	2.502,26	101.219,28	101.219,28	101.219,28	101.219,28	2.502,26	2.502,26	2.502,26	2.502,26	2.502,26	2.502,26		
JARDINERIA	Programado					4.414,40	4.414,40	4.414,40	4.414,40	4.414,40	4.414,40	4.414,40	4.414,40	4.414,40	4.414,40		
	Avance real					4.414,40	4.414,40	4.414,40	4.414,40	4.414,40	4.414,40	4.414,40	4.414,40	4.414,40	4.414,40		
HIDROSANITARIO	Programado	2.700,63	2.700,63	2.700,63	2.700,63	1.154,94	1.154,94	1.154,94	1.154,94	1.154,94	1.154,94	1.154,94	1.154,94	1.154,94			
	Avance real	2.700,63	2.700,63	2.700,63	2.700,63	1.154,94	1.154,94	1.154,94	1.154,94	1.154,94	1.154,94	1.154,94	1.154,94	1.154,94			
SISTEMA DETECTOR DE INCENDIOS	Programado					2.404,31	2.404,31	2.404,31	2.404,31	2.404,31	2.404,31	2.404,31	2.404,31	2.404,31			
	Avance real					2.404,31	2.404,31	2.404,31	2.404,31	2.404,31	2.404,31	2.404,31	2.404,31	2.404,31			
REPARACION DE TRAMO DE VIA	Programado																
	Avance real																
ELECTRICO	Programado	14.833,22	14.833,22	14.833,22	14.833,22	5.291,77	5.291,77	5.291,77	5.291,77	5.291,77	5.291,77	5.291,77	5.291,77	5.291,77			
	Avance real	14.833,22	14.833,22	14.833,22	14.833,22	5.291,77	5.291,77	5.291,77	5.291,77	5.291,77	5.291,77	5.291,77	5.291,77	5.291,77			
SUMINISTRO VOZ Y DATO	Programado					2.649,52	2.649,52	2.649,52	2.649,52	2.649,52	2.649,52	2.649,52	2.649,52	2.649,52			
	Avance real					2.649,52	2.649,52	2.649,52	2.649,52	2.649,52	2.649,52	2.649,52	2.649,52	2.649,52			
SISTEMA CLIMATIZACION	Programado					81.522,32	81.522,32	81.522,32	81.522,32	81.522,32	81.522,32	81.522,32	81.522,32	81.522,32			
	Avance real					81.522,32	81.522,32	81.522,32	81.522,32	81.522,32	81.522,32	81.522,32	81.522,32	81.522,32			
SUMINISTRO AMBIENTAL	Programado					209,48	209,48	209,48	209,48	209,48	209,48	209,48	209,48	209,48			
	Avance real					209,48	209,48	209,48	209,48	209,48	209,48	209,48	209,48	209,48			
TOTAL PRESUPUESTO																	
AVANCE PROGRAMADO	Avance mensual				261.380,70				795.464,04				795.464,04			795.464,04	
	avance acumulado				3.563.300,32				4.358.764,45				4.358.764,45			5.949.693,21	
	% mensual				5,98%				18,21%				18,21%			18,21%	
	% acumulado				81,57%				99,78%				99,78%			99,78%	
AVANCE REAL	Avance mensual				261.380,70				795.464,04				10.009,05			46.393,91	
	avance acumulado				3.360.272,84				4.155.736,89				4.165.745,94			4.212.139,91	
	% mensual				5,98%				18,21%				0,22%			1,06%	
	% acumulado				76,90%				95,11%				95,33%			97,46%	

ING. JUAN JOSE SILVA PARRALES
 FISCALIZADOR